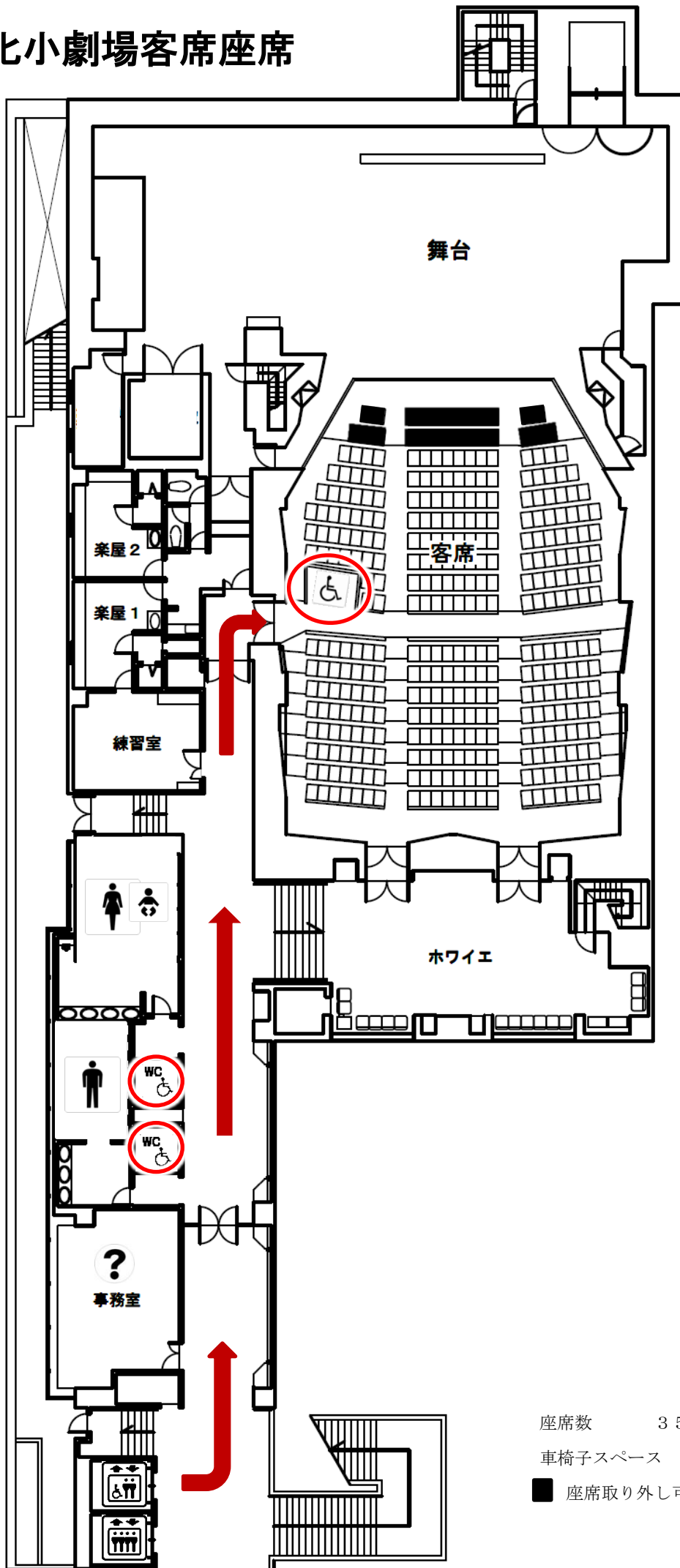


名東文化小劇場客席座席



- 座席数 356席
- 車椅子スペース 2席
- 座席取り外し可能席

◆小劇場詳細

エレベータホール3階



- ① エレベーターを出て左手へ

劇場出入り口




- ② 直進すると劇場内へ
劇場入り口左手前に事務所がございます。
出入口有効幅：両面解放時 1 8 2 cm
：片面解放時 9 1 cm

客席前室



- ③ 入り口から直進した、客室への前室を右へ。
出入口有効幅：両面解放時 1 6 0 cm
：片面解放時 8 0 cm
出入口段差：5 mm

客席車椅子スペース




- ④ 入ってすぐが車椅子席となっております。
こちらの席より前方へはスロープが下がっています。

通路勾配：3度～7度
通路有効幅：脇通路 8 5 cm
中通路 1 0 7 cm



車椅子スペースから見た舞台

◆車椅子対応お手洗い詳細



扉が引き戸になっています。

便座の高さ：45cm

出入口有効幅：98cm



洗浄ボタンはペーパーの隣です。自動洗浄ですが、稼働しない場合にご利用ください。



音姫・非常ベル・固定手すりが壁面に設置されています。その壁面の向かいに可動手すりが設置されています。



鍵の締め方：真横に伸びている鍵のノブを下に降ろすと施錠できます。

照明は自動で切れません。切ってからご退室ください。

◆一般トイレ詳細



男性用お手洗いに洋式トイレが1室あります。

女性用お手洗いに洋式トイレが2室あり、そのうち1室にはベビーチェアが設置してあります。

また、洗面台付近には、ベビーベット・小児用小便器が設置されております。

◆上社駅からのアクセス



① 上社駅西改札を出て右へ



② 石畳を道なりに進む



③ 左手にエレベーターホールが見えます
向かって右側のエレベーターが車椅子対応
です。劇場は3階です。

出入口有効幅：90cm

ボタンまでの高さ：エレベーター外92cm

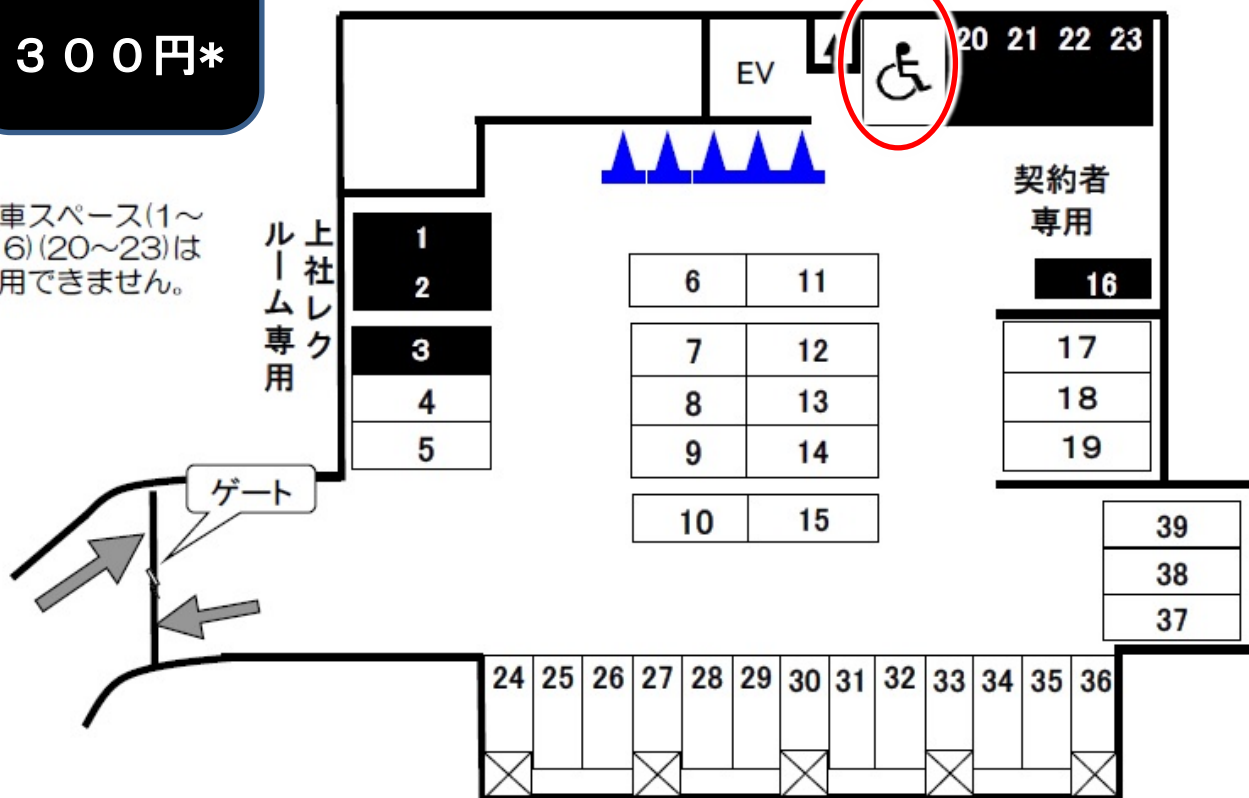
エレベーター内98cm

名東文化小劇場・上社レクリエーションルーム専用地下駐車場



**1回
300円***

※駐車スペース(1~3)(16)(20~23)はご利用できません。



- ・ 駐車場のご利用時間は施設利用時間に準じます。利用時間が終了しましたら速やかに出庫ください
(22:00にはシャッターが下ります)
 - ・ 駐車位置を確認いただき、駐車券を持って3階事務所にて駐車料金の精算をして下さい
(お越しになった時に精算をお願いします)
- ① 荷物の搬入、受付等で30分以内に出庫される場合は無料です。
 - ② 身障者・戦傷病者手帳等を所持している方は無料です。